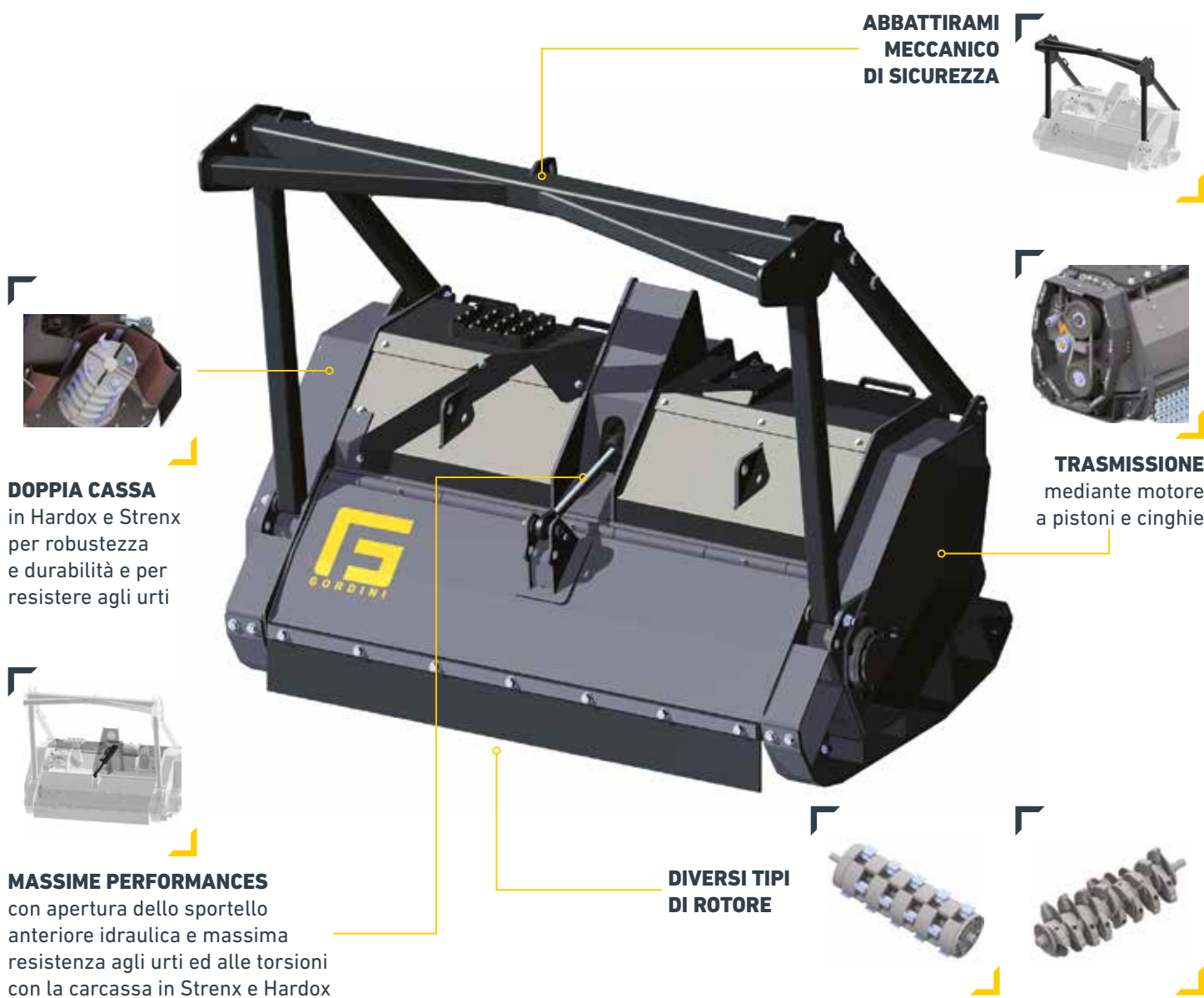




LINEA VERDE **TFM TFF**

# TRINCIATRICE FORESTALE ANTERIORE



**DOPPIA CASSA**  
in Hardox e Strenx  
per robustezza  
e durabilità e per  
resistere agli urti

**MASSIME PERFORMANCES**  
con apertura dello sportello  
anteriore idraulica e massima  
resistenza agli urti ed alle torsioni  
con la carcassa in Strenx e Hardox

**DIVERSI TIPI  
DI ROTORE**

La trinciatrice forestale frontale è adatta a **lavori pesanti e gravosi**: è l'ideale per effettuare **disboscamenti**, aprire **strisce tagliafuoco** e **sentieri**, **abbattere alberi** e più in generale effettuare una profonda pulizia di boschi e foreste.

La **struttura** realizzata in **Hardox** e **Strenx** consente alla trinciatrice forestale frontale di avere una **grande resistenza agli urti** e di avere una **lunga durata** nel tempo.

L'**abbattirami meccanico superiore** garantisce un'ottima **protezione alla cabina** della macchina nei confronti dei tronchi che possono cadere una volta abbattuti.

Il **motore a pistoni** permette di avere un'ottima resa e di **sostenere ritmi di lavoro elevati**.

Il **cofano anteriore** è **apribile idraulicamente** per ispeziona-




re il rotore e poter effettuare qualsiasi tipo di manutenzione su di esso.

Per i modelli **TFM** il **rotore** è composto da **utensili mobili a scomparsa**; mentre per i modelli **TFF** da **utensili fissi** con inserto antiusura.

Tutti i modelli sono provvisti di un **gruppo valvole idraulico** che **protegge il motore idraulico dai picchi di pressione** che possono verificarsi durante il lavoro.

Inoltre è presente un **rullo di appoggio regolabile** in altezza per garantire stabilità alla trinciatrice, in aggiunta alle due **robuste slitte laterali** realizzate in acciaio antiusura, sostituibili.



Modello		TFM 160	TFF 150	TFF 170	TFF 180
<b>Dati Tecnici</b>	um				
Larghezza di lavoro	mm	1600	1500	1700	1800
Portata olio min-max	lt/min	100-130			
Pressione olio min-max	bar	200-300			
Peso dotazione standard	kg	1170	800	900	1300
Max taglio	Ø mm		150		180
Mazza mobile a scomparsa	n.	30	-		-
Utensile fisso con inserti antiusura	n.	-	57	65	42
	ton	3,0-4,8	3,0-4,8	3,0-4,8	3,5-5,2
	ton	6,0-8,5	6,0-8,5	6,0-8,5	7,0-9,5
	ton	6,0-8,5	6,0-8,5	6,0-8,5	7,0-9,5

	Dati di ingombro configurazione standard	A cm	189	177	197	209
		B cm	155	71	71	155
		C cm	111	103	103	111