


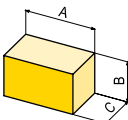




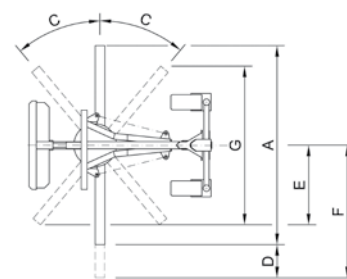
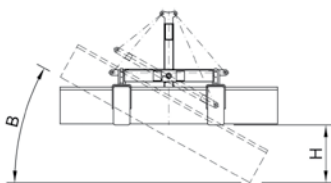
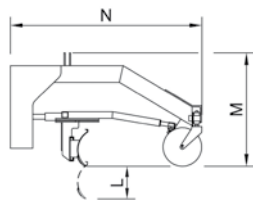
ОТВАЛ ГРЕЙДЕРНЫЙ



ТЕХНИЧЕСКИЕ ХАРАКТЕРИСТИКИ

Модель		LG 210	LG 240	LG 270	LG 210 P	LG 240 P	LG 270 P	
Ширина отвала A	мм	2133	2400	2700	2133	2400	2700	
Подача масла мин÷макс	л/мин	20-80						
Давление масла мин÷макс	Бар	120-250		140-250	120-250		140-250	
Вес стандартной модели	кг	730	750	1000	730	750	1000	
Электроклапан наклона отвала		ON-OFF ⁽¹⁾			пропорциональный ^{(1) (2)}			
Гидравлическое смещение отвала вправо/влево	D мм	± 400		± 450	± 400		± 450	
Гидравлическое изменение наклона отвала вправо/влево	B	± 30°						
Гидравлическое изменение поворота отвала вправо/влево	C	± 35°		± 40°	± 35°		± 40°	
E	мм	860	962	1080	860	962	1080	
F	мм	1466	1600	1800	1466	1600	1800	
G	мм	1720	1924	2153	1720	1924	2153	
H	мм	578	643	713	578	643	713	
L	мм	165	165	400	165	165	400	
M	мм	1320		1397	1320		1397	
N	мм	2220		2363	2220		2363	
	ТОНН	2,5 - 3,6		3,5 - 5,5	2,5 - 3,6		3,5 - 5,5	
	ТОНН	3,0 - 4,4		4,2 - 7,8	3,0 - 4,4		4,2 - 7,8	
	ТОНН	3,2 - 5,0		4,8 - 8,2	3,2 - 5,0		4,8 - 8,2	
Габариты ДхВхШ без опций		A см	173	184	215	173	184	215
		B см	132	132	140	132	132	140
		C см	222	222	236	222	222	236

Рабочие размеры



- (1) При использовании грейдера с ручным управлением ON-OFF, движение отвала ON-OFF. Пропорциональное движение отвала происходит только при автоматической системе пропорционального лазера.
- (2) При использовании грейдера мод. «P» с ручным ПРОПОРЦИОНАЛЬНЫМ управлением, движение отвала ПРОПОРЦИОНАЛЬНОЕ.



G.F. Gordini srl

Via E. Mattei, 4 - 48012 Bagnacavallo RA - Italy

tel. +39 0545 62712 fax +39 0545 62140

info@gfgordini.com - www.gfgordini.com

ACCESSORI PER MACCHINE OPERATRICI

Вся информация, имеющаяся в этом каталоге является индикативной, в связи с чем G.F. Gordini s.r.l. сохраняет за собой право вносить изменения в производство продукции, без обязательств предупреждения клиента